

Городской смотр-конкурс педагогического мастерства «Игралочка»

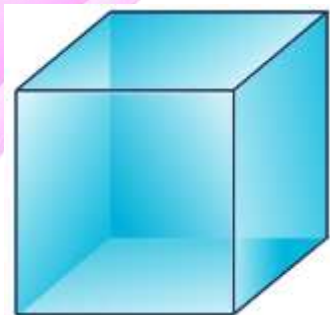
Номинация «Лучший игровой центр сюжетно-ролевой игры «Семья»

*Создание условий для моделирования
игровой среды «Семья»*

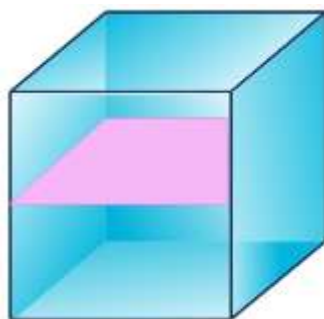
*Автор :Сысоева Ю. Н.,
воспитатель
МБДОУ детского сада № 37*

Комплект модульной игровой мебели «Собери сам» для развития сюжетно-ролевой игры «Семья»

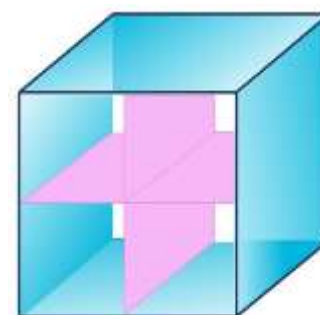
В состав комплекта входят 8 модулей и 1 платформа:



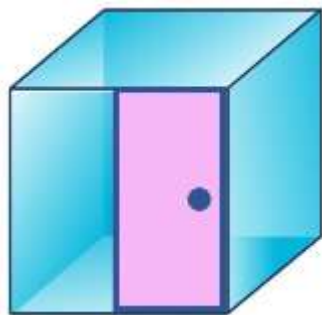
Модуль полый № 1



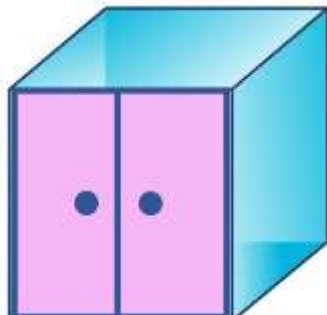
Модуль с одной полкой № 2



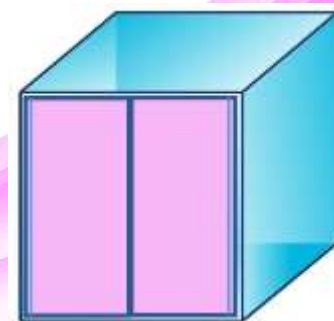
*Модуль четырёхсекционный
без задней стенки № 3*



Модуль с одной дверцей № 4



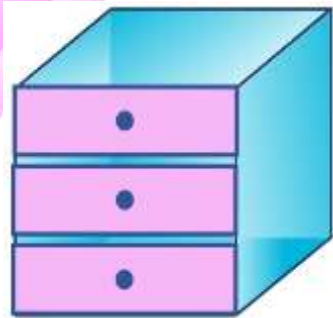
Модуль двустворчатый № 5



Модуль «шкаф-купе» № 6

Комплект модульной игровой мебели «Собери сам» для развития сюжетно-ролевой игры «Семья»

В состав комплекта входят 8 модулей и 1 платформа:



*Модуль с тремя
выдвижными ящиками № 7*



Модуль «кухонная печь» № 7



Платформа № 9

Устройство модуля

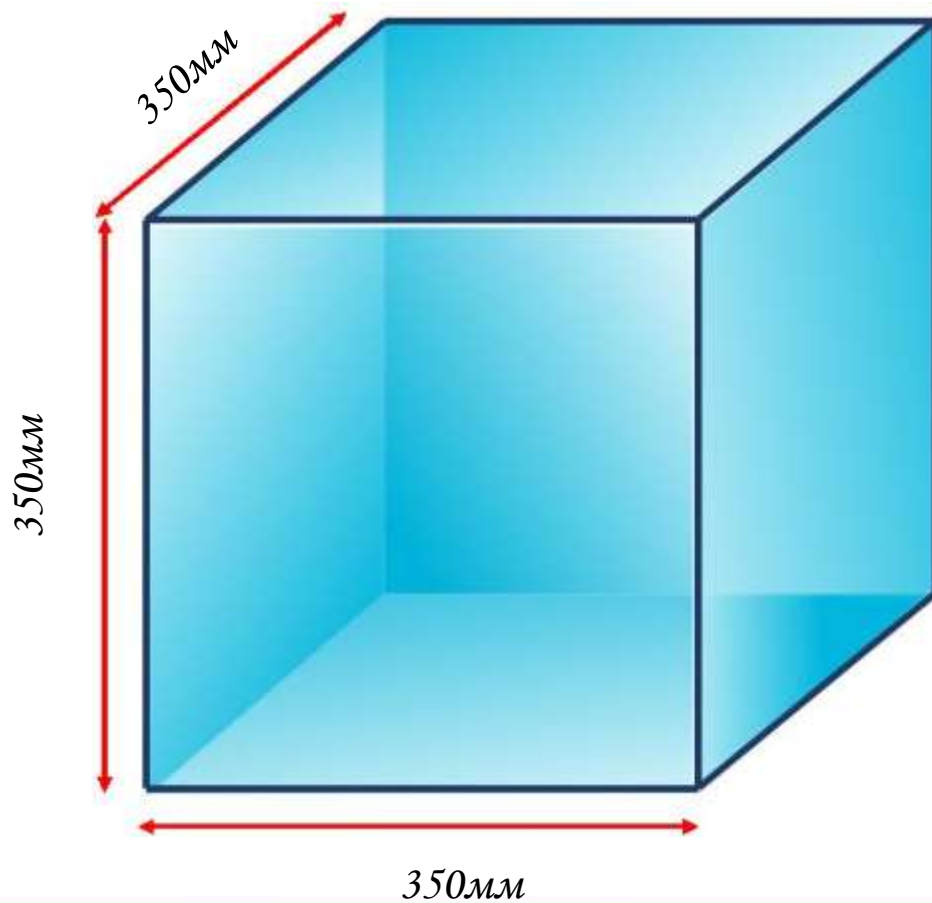
При изготовлении модулей расчёт размеров дополнительных деталей (полки, дверцы, секции, ящики) производится мастером самостоятельно, с учётом используемого материала и его толщины. **Материал:** фанера 8мм.

Способы соединения: мебельный крепёж.

Покрытие: эмаль ПФ—115 алкидная глянцевая универсальная атмосферостойкая.

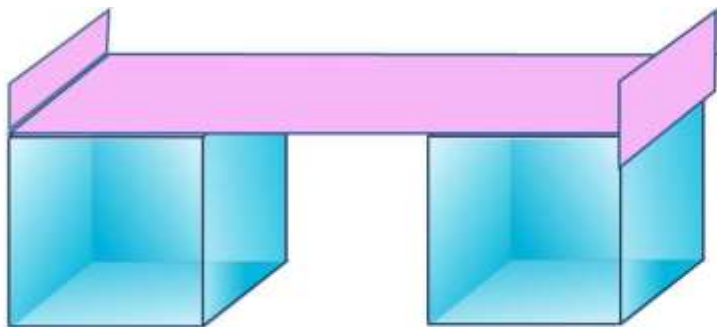
Способ покрытия: двухслойное нанесение красочного покрытия с пропиткой первого слоя (эмаль с Уайт-спиритом).

Цвет: 003 салатный 7%, 015 розовый 7% (паста колеровочная универсальная «Престиж» холдинг)

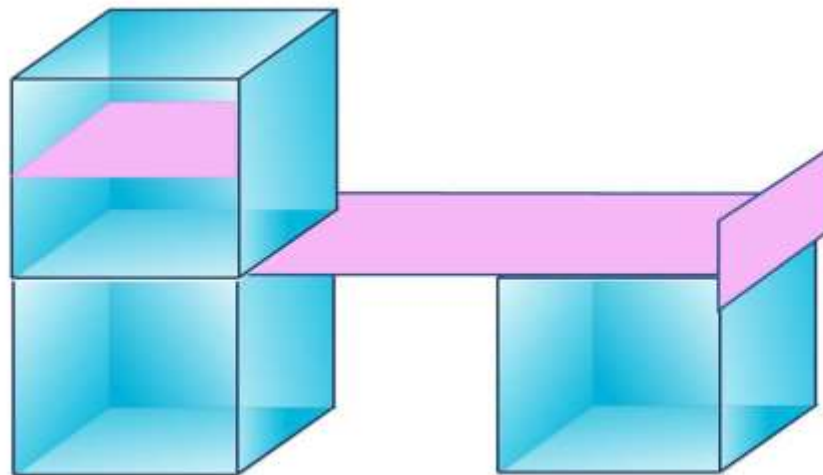


Примерные варианты постановки игровых модулей.

Вариант №1. “Кровать”

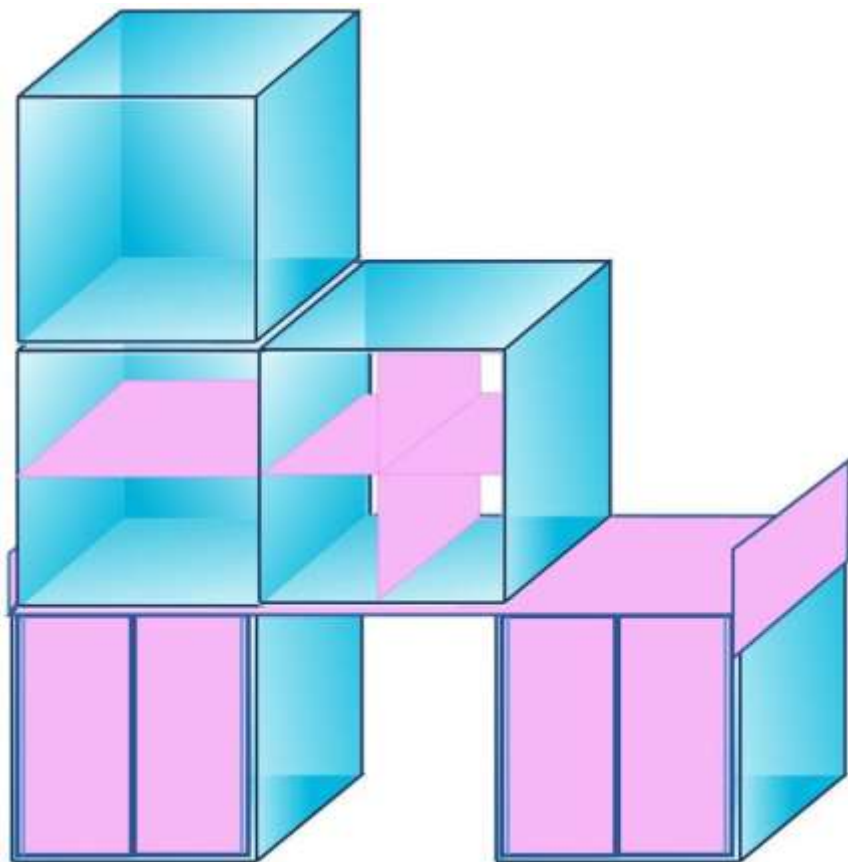


Вариант №2. “Компьютерный стол”



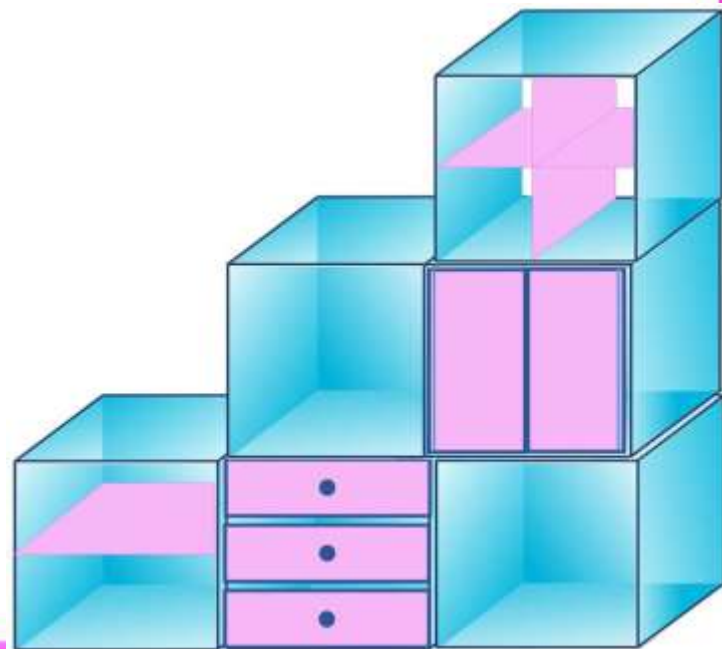
Примерные варианты постановки игровых модулей.

Вариант №3. “Книжный шкаф”



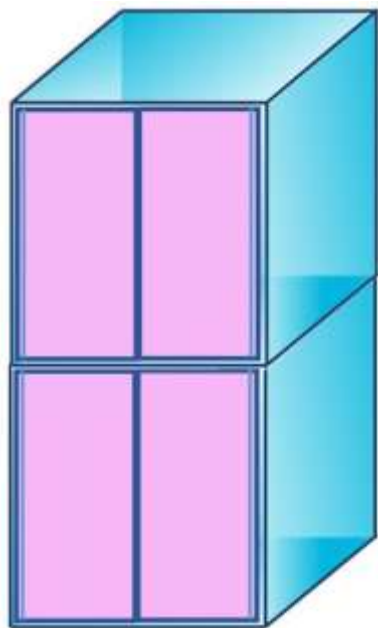
Вариант № 4.

“Шкаф для детской комнаты”



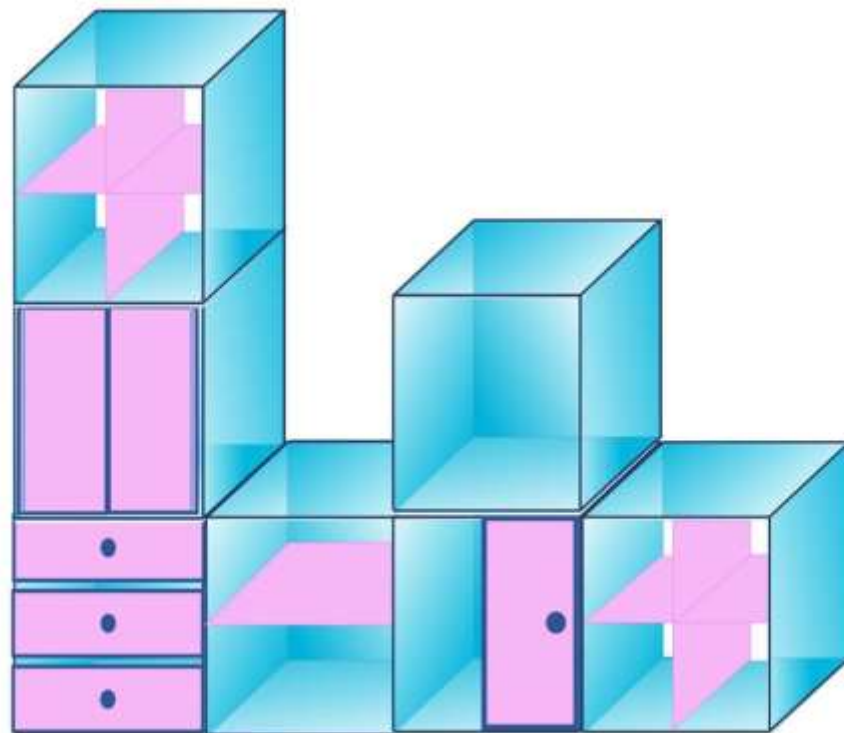
Примерные варианты постановки игровых модулей.

Вариант №5. “Шифоньер”



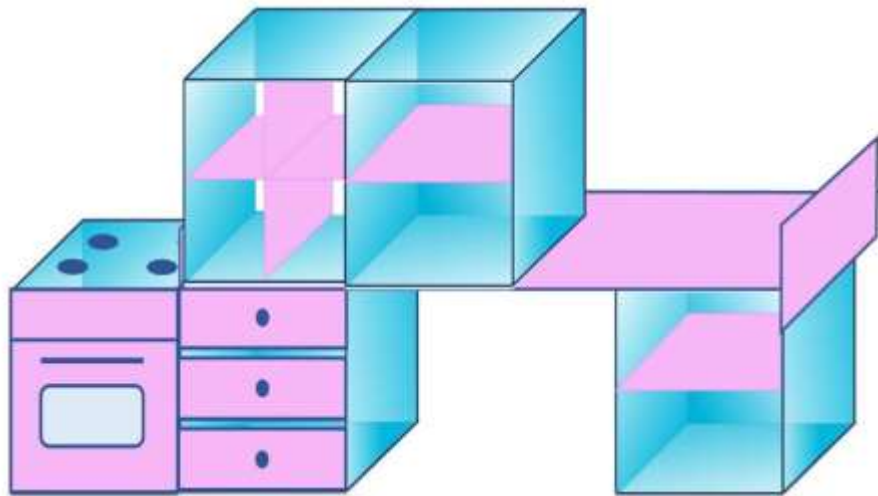
Вариант № 6.

“Шкаф для гостиной”

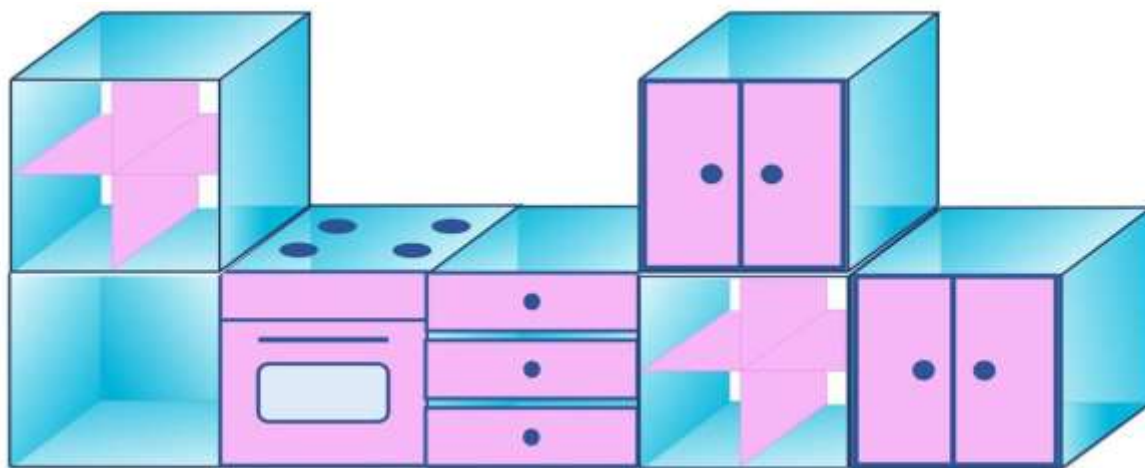


Примерные варианты постановки игровых модулей.

Вариант №7. “Кухонная стенка 1”



*Вариант № 8.
“Кухонная стенка 2”*



Спасибо за внимание!

